

AUDIENCIA PÚBLICA

RECOMPOSICIÓN Y CONVERGENCIA DE LAS TARIFAS DE AGUA Y SANEAMIENTO
AYSAM S.A.P.E.M.

28 de noviembre de 2025



TEMAS A EXPONER



1- Descripción de los servicios de agua y saneamiento



2- Inversión en infraestructura

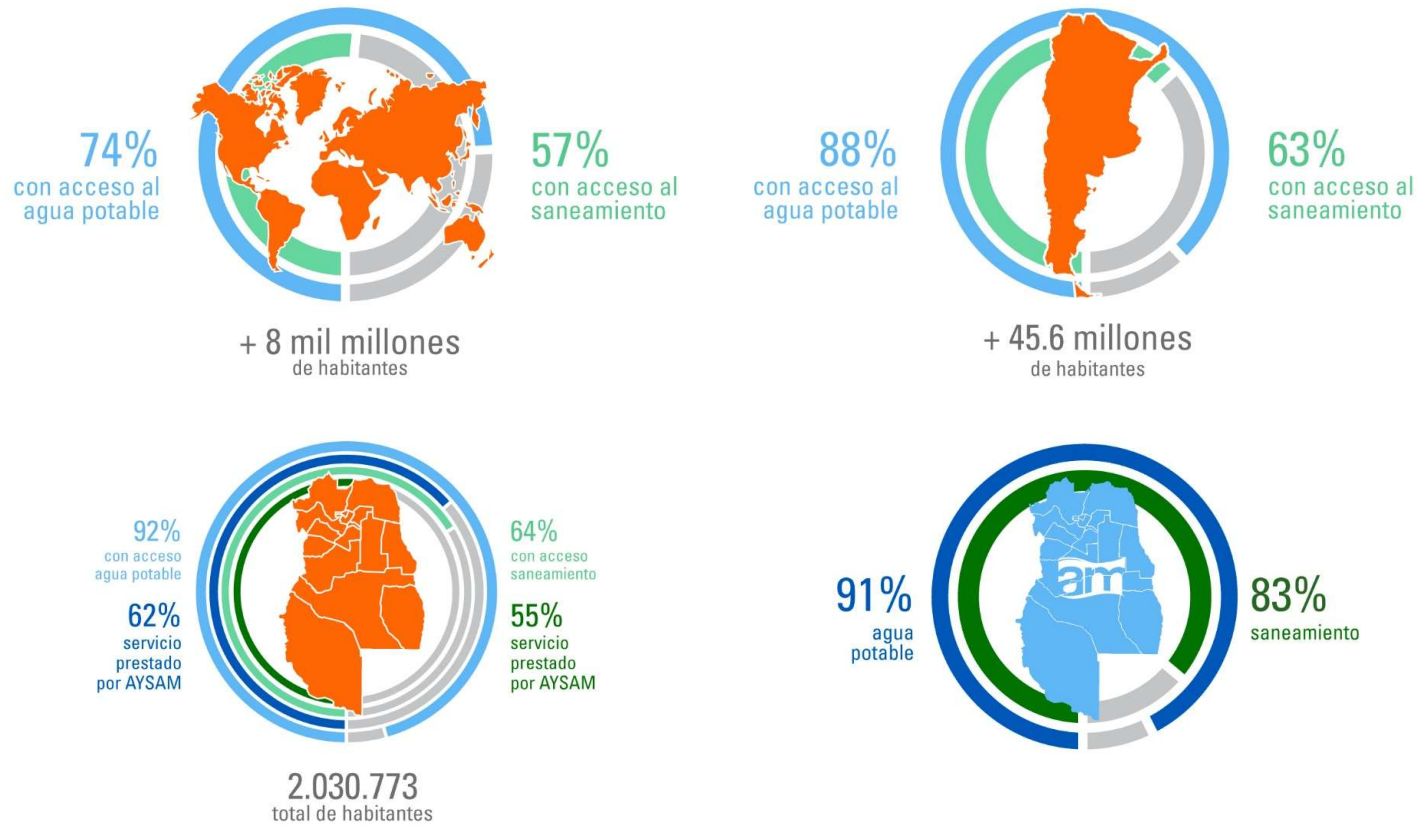


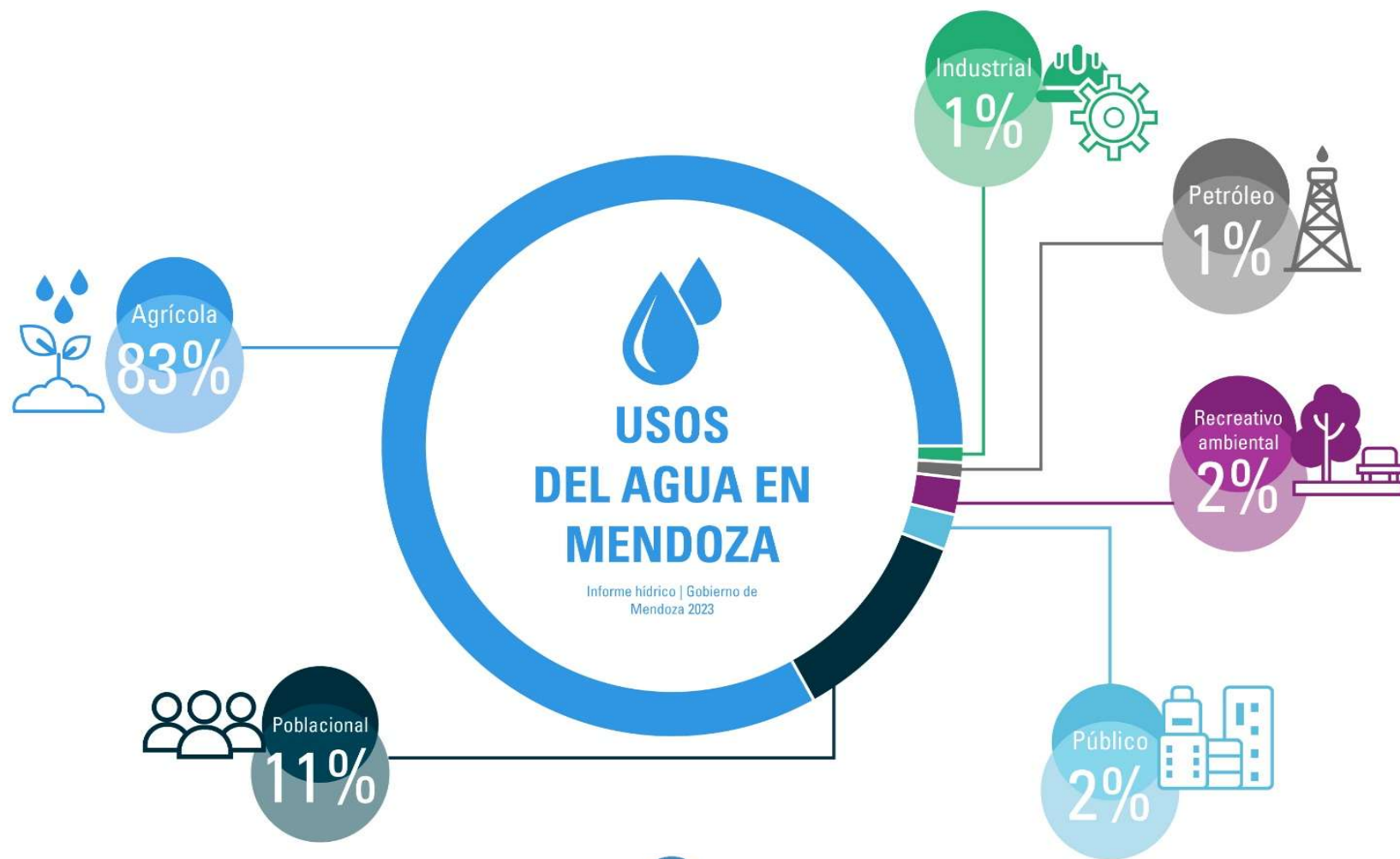
3- Marco Normativo


4- Readecuación de la tarifa de los servicios



AGUA POTABLE Y SANEAMIENTO







DESCRIPCIÓN DE LOS SERVICIOS PRESTADOS POR AYSAM

Producción y distribución de agua potable



DESCRIPCIÓN DE LOS SERVICIOS PRESTADOS POR AYSAM

Recolección y tratamiento de efluentes



DESCRIPCIÓN DE LOS SERVICIOS PRESTADOS POR AYSAM

435.047
USUARIOS

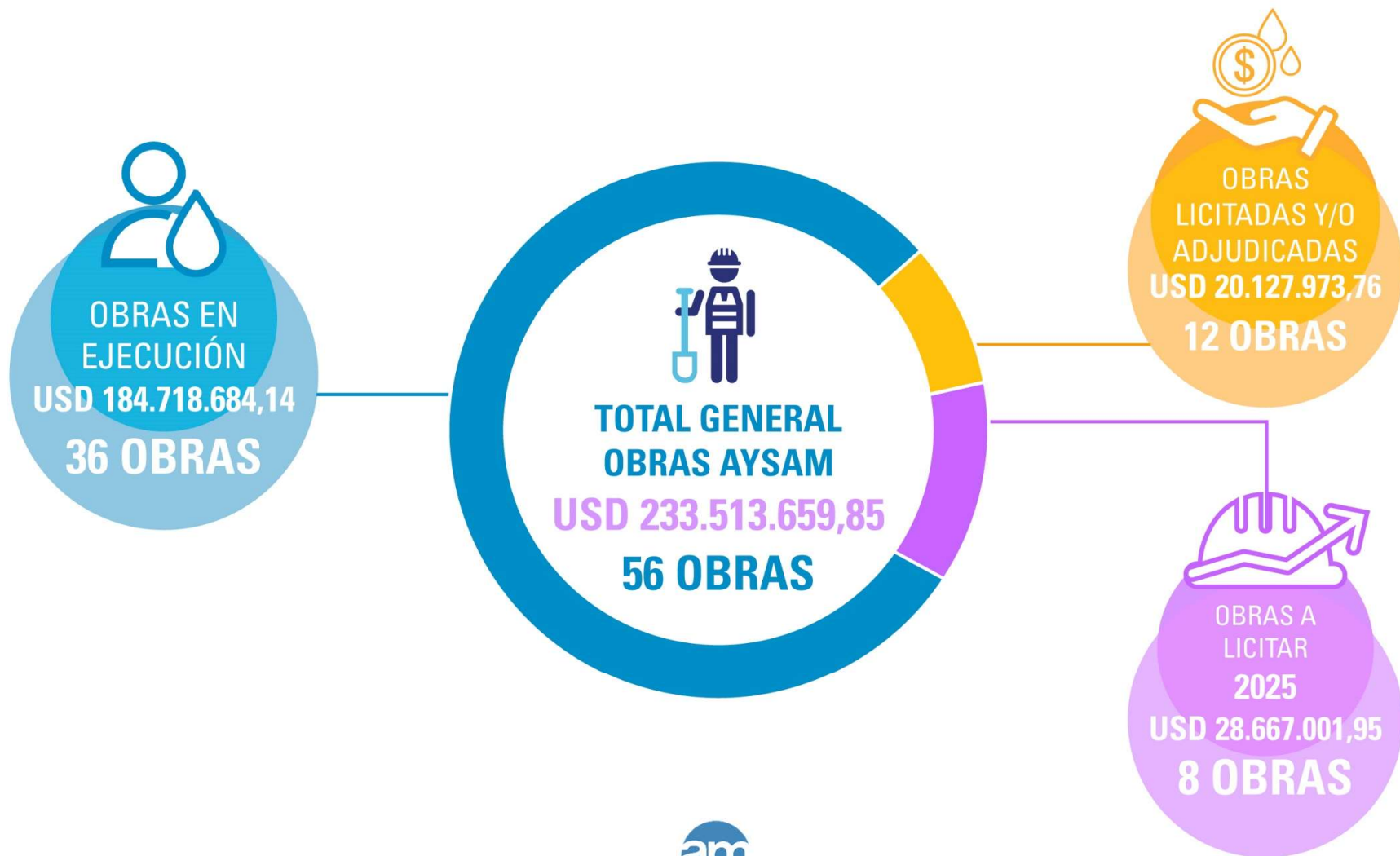
364.507
CONEXIONES

1.253.999 hab.
POBLACIÓN SERVIDA



INVERSIONES EN INFRAESTRUCTURA

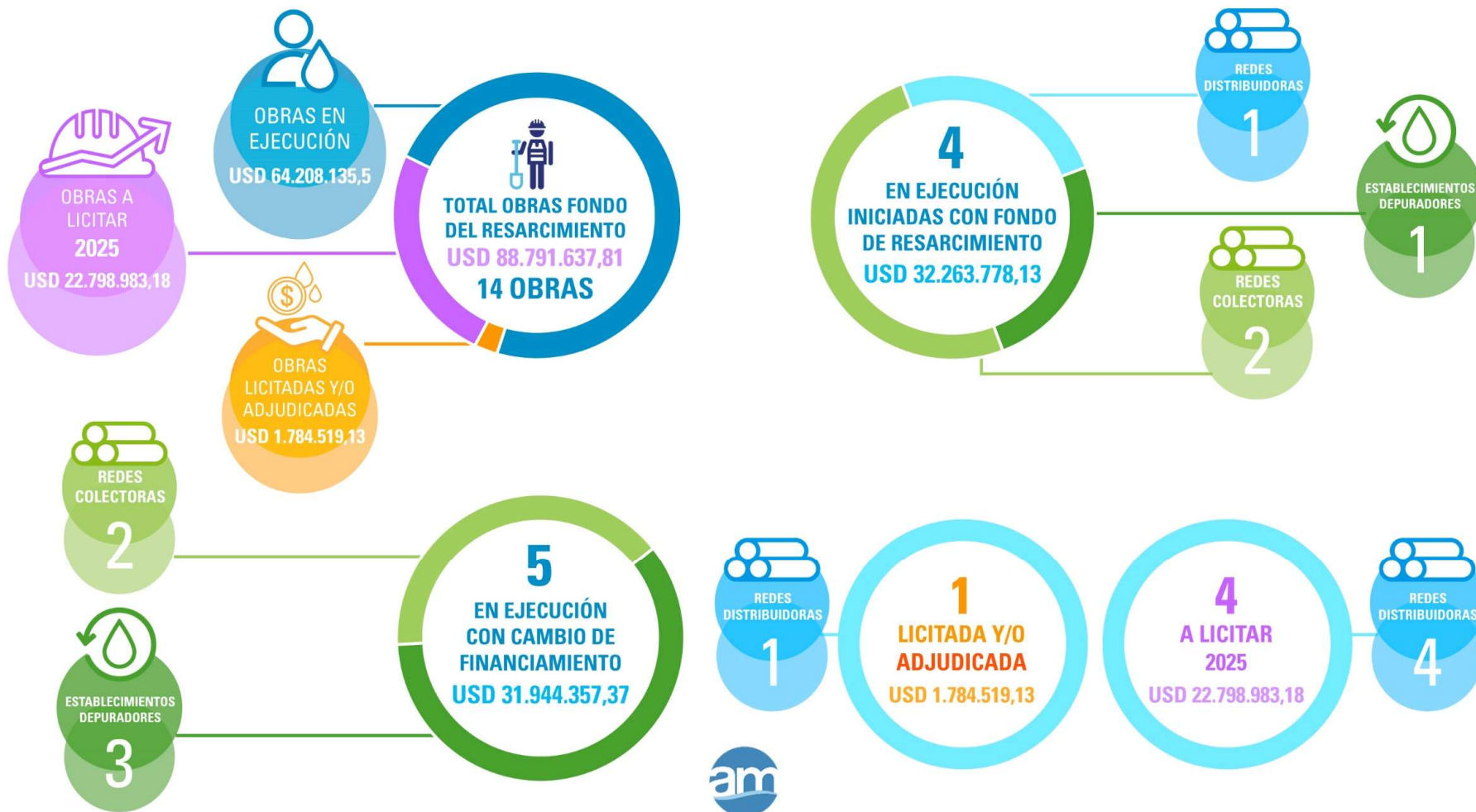




FIDEICOMISO PARA LA RENOVACIÓN DE REDES DISTRIBUIDORAS Y COLECTORAS AGUA POTABLE Y CLOACA



OBRAS FONDO DEL RESARCIMIENTO



MARCO NORMATIVO FUENTES DE FINANCIAMIENTO



MARCO NORMATIVO

LEY 9589-2024

LA TARIFA DEBE REFLEJAR LOS COSTOS DE OPERACIÓN,
MANTENIMIENTO E INVERSIONES EN EXPANSIÓN,
RENOVACIÓN Y AMORTIZACIÓN DEL SISTEMA

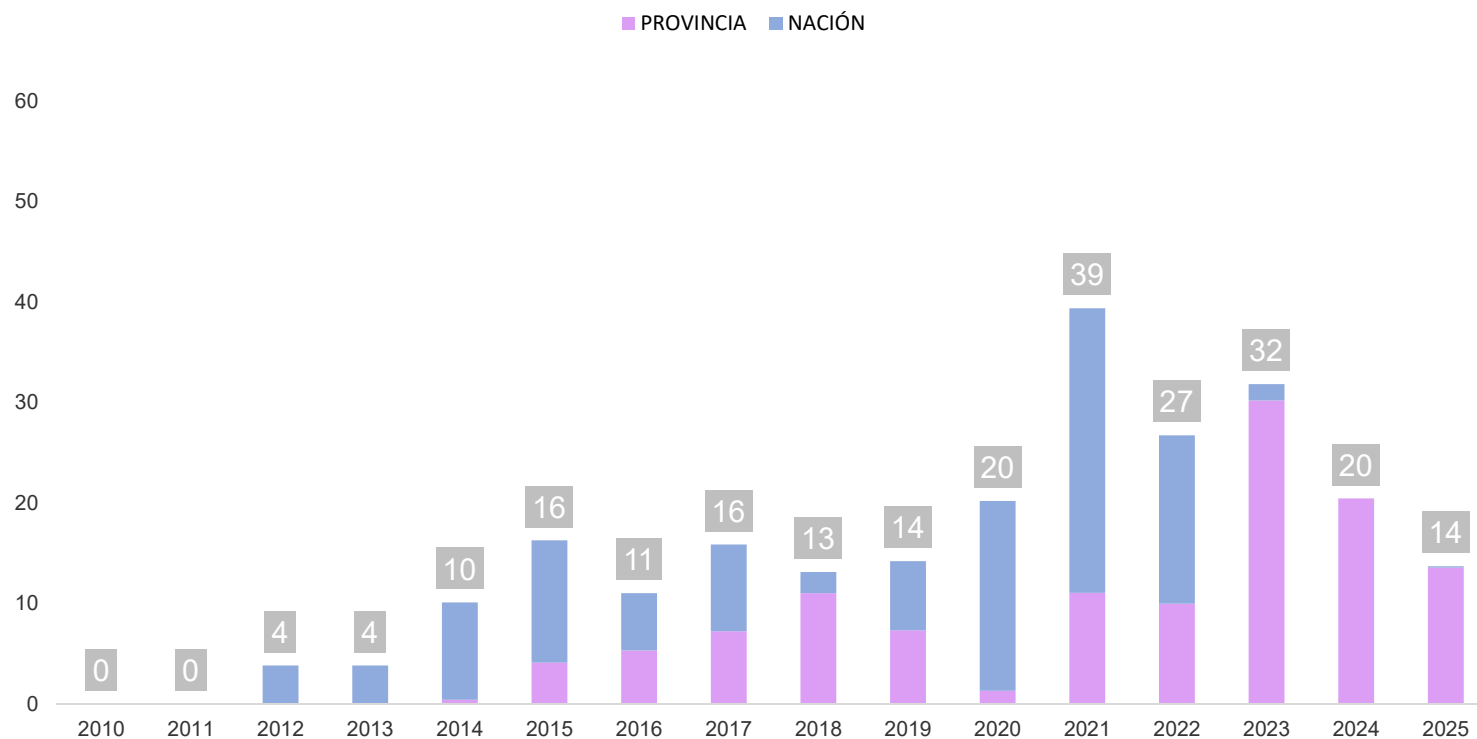
FUENTES DE FINANCIAMIENTO

**PRESUPUESTO PROVINCIAL
FONDOS RESARCIMIENTO
TARIFA-CARGO DE RENOVACIÓN DE REDES**

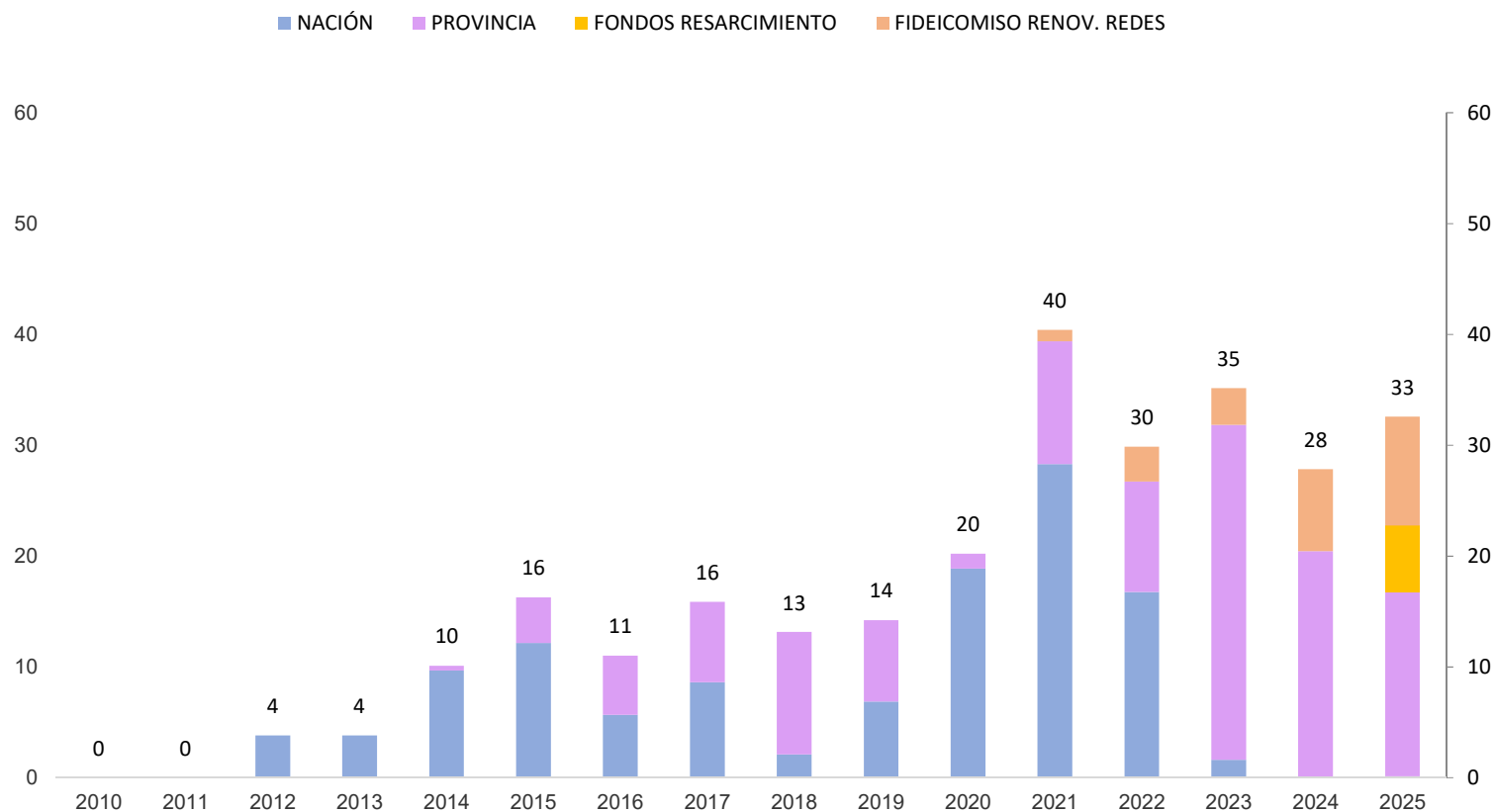
**SUBSECRETARÍA
DE RECURSOS HÍDRICOS- EX ENOHS
BID
FFFIR
FONPLATA**



TRANSFERENCIAS TOTALES PARA INVERSIÓN A AYSAM EN MILLONES DE DÓLARES



TRANSFERENCIAS TOTALES PARA INVERSIÓN A AYSAM EN MILLONES DE DÓLARES



OBRAS FONDOS RESARCIMIENTO- ESQUEMA DE EJECUCIÓN



OBRAS CON FONDOS DEL RESARCIMIENTO -CONVENIOS ESPECÍFICOS

OBRA	MONTO CONVENIO	ESTADO
AMPLIACION Y REFUNCIONALIZACIÓN ESTABLECIMIENTO DEPURADOR GRAL ALVEAR	USD 14.224.918,78	EN EJECUCION INICIADA CON FONDOS RESARCIMIENTO
COLECTORA MAXIMA CUENCA ESTE JUNÍN - SAN MARTÍN	USD 10.262.575,35	
COLECTOR CLOACAL CALLE TIRASSO - GUAYMALLEN	USD 6.305.201,00	
SISTEMA PROVISIÓN AGUA POTABLE LOS BARRANCOS - GODOY CRUZ	USD 1.471.083,00	
COLECTOR CLOACAL COLONIA SEGOVIA - EL PARAMILLO - 1º ETAPA - CUENCA GRAN MENDOZA	USD 8.923.730,00	EN EJECUCION CON CAMBIO DE FINANCIAMIENTO
AMPLIACIÓN ESTABLECIMIENTO DEPURADOR CUADRO NACIONAL	USD 3.777.720,00	
AMPLIACION ESTABLECIMIENTO DEPURADOR PALMIRA	USD 3.076.296,00	
SISTEMA INTEGRAL DE RECOLECCIÓN Y TRATAMIENTOS DE EFLUENTES CLOACALES ETAPA I-A TUNUYÁN - TUPUNGATO-PROVINCIA DE MENDOZA	USD 1.516.263,74	
REFUNCIONALIZACIÓN Y MACROMEDICIÓN DE PERFORACIONES ÁREA METROPOLITANA	USD 1.784.519,13	LICITADAS Y/O ADJUDICADAS
MODERNIZACIÓN Y AUTOMATIZACIÓN DE PERFORACIONES GRAN MENDOZA	USD 1.807.543,87	A LICITAR



TARIFA DE LOS SERVICIOS DE AGUA Y SANEAMIENTO

LEY 9589 - 2024

La tarifa debe reflejar los costos de operación,
mantenimiento e inversiones en expansión,
renovación y amortización del sistema.

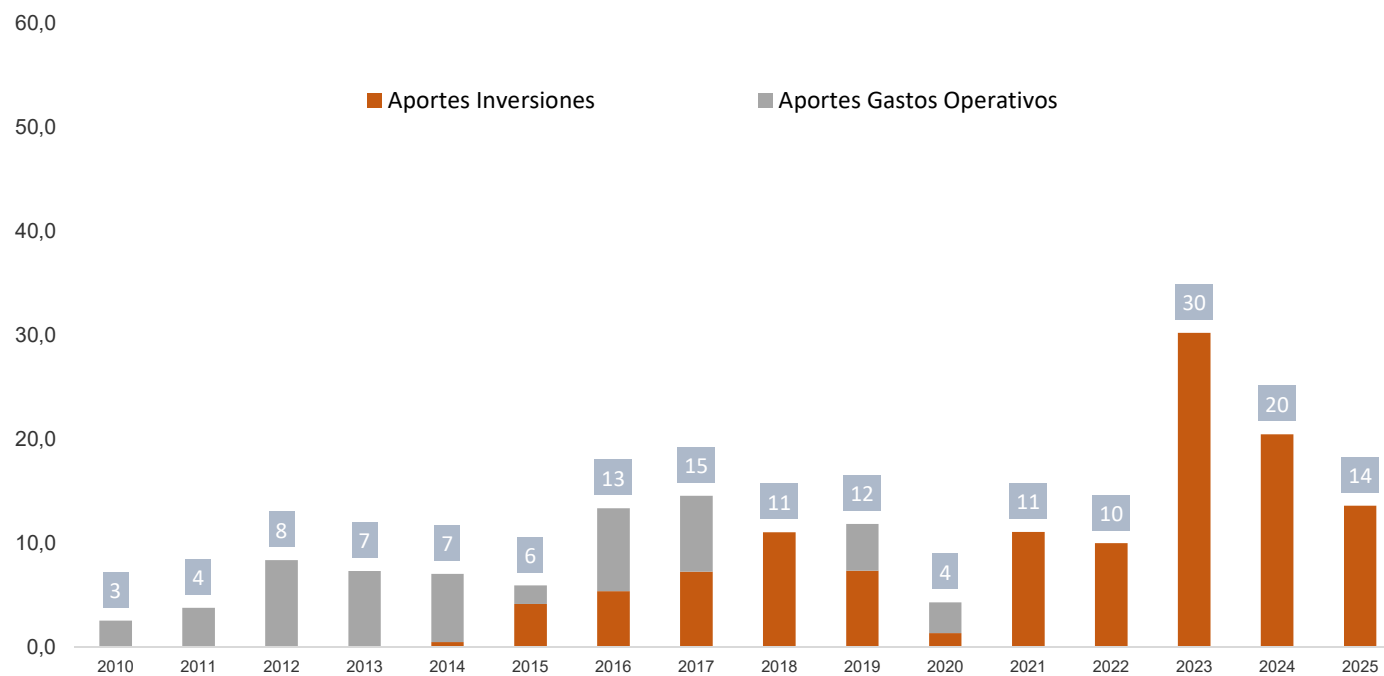
DECRETO 1363 – 2024

Reglamenta Mecanismo de Revisión Tarifaria



TRANSFERENCIAS PROVINCIA DE MENDOZA A AYSAM

EN MILLONES DE DÓLARES



PROYECCIÓN GASTOS OPERATIVOS 2026

VARIABLES MACROECONÓMICAS*

INFLACIÓN ANUAL



TIPO DE CAMBIO DIC PROYECCIÓN



(*) Datos obtenidos de las estimaciones del Informe Relevamiento de Expectativas de Mercado (REM) - BCRA, agosto 2025





RECURSOS HUMANOS

19

Inspectores de obras
por contrato y obras
por cuenta de
terceros,
además de

11

sobrestantes de
obras

AÑO	DOTACIÓN PERSONAL	CUENTAS DE AGUA POTABLE	EMPLEADOS CADA 1.000 CUENTAS
2025*	971	430.592	2,3

*Dato a octubre 2025

La Ley 8213 dispone que la Empresa puede alcanzar un máximo de 1.261 empleados, equivalente a 3,13 empleados por cada 1.000 conexiones de agua.

El promedio de índices de empleados cada 1.000 conexiones en Prestadores de la Argentina asciende a 3,74 y en América Latina a 3,9.



FLUJO DE FONDOS PRESUPUESTO 2026

PERÍODO COMPRENDIDO ENTRE EL 01/01/2026 AL 31/12/2026

Expresado en miles de \$

FLUJO DE FONDOS PRESUPUESTO 2026 PERÍODO COMPRENDIDO ENTRE EL 01.01.26 y 31.12.26 (Expresado en miles de pesos)	
Concepto	Total
Ingresos Netos	149.187.582
Recaudacion (Neta de Retenciones de IVA y comisiones)	124.707.578
Cargo Esp Renovación Redes	24.480.004
Egresos	-127.601.028
Recursos Humanos	-53.009.443
Suministro Eléctrico	-19.312.819
Mantenimiento y reparaciones	-15.626.047
Servicios Tercerizados	-8.781.851
Alquileres	-7.849.108
Insumos químicos	-3.800.300
Obras Contingencias Operativas	-3.108.539
Combustibles y Movilidad	-2.825.343
Canon Departamento General de Irrigación	-2.465.451
Gastos Facturación y Distribución	-2.176.733
Asistencia Técnica y de Fortalecimiento Operadores de Gestión Comunitaria	-1.613.850
Impuestos Nacionales	-1.505.956
Honorarios y retribuciones por servicios	-1.128.325
Tasa de Inspección y Control DIRCAS	-1.075.900
Programas y Honorarios de Computación	-705.593
Gastos por daños a terceros	-683.508
Insumos de Trabajo	-583.757
Seguros	-528.192
Servicios de Comunicación	-386.293
Servicios Varios, Gtos Judiciales	-147.342
Gastos y Comisiones Bancarias	-204.833
Tasas, Contribuciones y Otros Servicios	-81.845
Sub total Ingresos - Egresos	21.586.553
Erogaciones de Capital	-36.556.978
Fideicomiso Cargo Esp Renovación Redes	-24.480.004
Bienes de Uso	-11.406.503
Repago Obras Resarcimiento	-670.472
Caja cierre del Período	-14.970.425

PEDIDO READECUACIÓN TARIFARIA 2026

Solicitud de readecuación de la tarifa año 2026
17,48 % a aplicarse a partir del 31/01/2026



TARIFA: FACTURA MEDIA MENSUAL AGUA Y CLOACA

VALOR DE LA FACTURA MEDIA MENSUAL INCLUYE LOS CONCEPTOS DE AGUA Y CLOACA, CARGO POR INFRAESTRUCTURA LEY 9219 E IMPUESTOS.

PROYECCIÓN VALORES TARIFA AL 6 TO. BIM 2025



TARIFA ACTUAL
AGUA Y CLOACA
FACTURA MEDIA MENSUAL CON IVA
\$ 30.279 por mes
(agua \$ 15.140 - cloaca \$ 15.140)

CADA MENDOCINO
VA A PAGAR
\$ 0,49 por litro

TARIFA CON 17,48 % AUMENTO
AGUA Y CLOACA
FACTURA MEDIA MENSUAL CON IVA
\$ 35.572 por mes
(agua \$ 17.786 - cloaca \$ 17.786)



**HACEMOS OBRAS.
HACEMOS HISTORIA.**

